

ENTRETIEN ET MAINTENANCE DES PAROIS VITRÉES

Issu des recommandations du NF DTU 39

octobre 2024

UNION
FRANÇAISE
DES
MIROITIERS



Quand nettoyer ses vitrages ?

Nettoyez régulièrement vos fenêtres pour conserver leurs performances et leur aspect ! Les vitrages doivent être nettoyés au moins tous les 6 mois. Selon l'environnement, un entretien plus fréquent est nécessaire.

Les vitrages abrités de la pluie doivent être nettoyés plus régulièrement.

Les enduits neufs de façade peuvent produire des coulures susceptibles de laisser des traces indélébiles sur les parois vitrées ! Il convient de nettoyer les vitrages dès que ça se produit ! Si des travaux extérieurs ont produit des salissures ou des traces sur les vitrages, il convient de les nettoyer aussitôt.



Une éponge propre, du produit à vitres et une raclette pour essuyer suffisent et sont efficaces !

SONT PROSCRITS :



Nettoyeurs haute pression ou nettoyeurs vapeur non destinés à cet usage




Eponges abrasives, paille de fer et autres ustensiles à récurer



Eau de javel, acétone et autres produits chimiques

Enlever une tache, un dépôt sur le verre



Ne pas frotter la tache ! Vous pourriez rayer le verre !



Soulever délicatement le résidu avec une lame de rasoir à plat, sans gratter. Puis procéder à un nettoyage classique.

De l'embuage laisse apparaître des traces de ventouse ou d'étiquettes ?



Ce phénomène passager est propre au procédé de fabrication et apparaît dans certaines conditions météo. Il ne constitue pas un défaut du verre.



Il peut être atténué voire disparaître en appliquant du blanc de Meudon ou du blanc d'Espagne au pinceau ou rouleau propres. Puis procéder à un nettoyage classique.



**Un doute ? Une question
Contactez votre professionnel du verre qui
saura vous apporter un conseil personnalisé.**

Après le lavage, les vitrages doivent être essuyés sur toute la surface, avec un chiffon propre, doux et non pelucheux.



! Certains vitrages nécessitent un entretien spécifique qui doit être précisé par le fournisseur de vitrages.
Il s'agit notamment des verres autonettoyants ou de certains verres comportant un traitement de surface spécifique (réfléchissant, etc.)




Les entrées d'air

Doivent rester dégagés et propres





Les orifices de drainage



Les joints d'étanchéité des vitrages ne doivent pas être peints, vernis ou lazurés, sauf indication contraire du professionnel !
En cas de dégradation, contactez votre professionnel.

Ajout ultérieur

Il convient de consulter votre professionnel pour s'assurer que tout ajout ou modification sur les fenêtres et vitrages n'expose pas ceux-ci à des dégradations. Le professionnel du verre n'engage pas sa garantie en cas d'ajout ou de modification ultérieure sur lequel il n'aurait pas été consulté, particulièrement si cet ajout engendre une détérioration de la paroi vitrée.

 <p>J'ai de la condensation sur mes vitrages côté intérieur du local</p>	 <p>J'ai de la condensation sur mes vitrages côté extérieur du local</p>
<p>Cela peut être la cause :</p> <ul style="list-style-type: none"> • d'une température extérieure très basse et d'une température intérieure chaude et humide ; • d'une forte source d'humidité. Dans une salle de bain, dans une cuisine, l'humidité intérieure peut saturer et condenser forcément sur les vitrages et toutes les autres parois ; • d'un vitrage faiblement isolant ; • d'une ventilation insuffisante. 	<p>Ce phénomène se produit à certaines périodes de l'année en fonction des conditions de température et d'humidité. Il ne se produit que sur des vitrages très isolants thermiquement. Il s'agit de la rosée matinale, la même qui se produit sur l'herbe, les végétaux et l'environnement extérieur. Ce phénomène physique ne constitue pas un défaut.</p>
<p>Dans le cas de condensation dans la lame de gaz entre les verres, contactez votre miroitier.</p>	

! Généralement, de la condensation sur le vitrage côté intérieur, persistante après le remplacement des fenêtres, est le signe d'une ventilation insuffisante.
Si cette condensation est visible sur les vitrages, elle est aussi présente sur les autres parois du local. Sur ces parois, elle peut entraîner l'accumulation de polluants et de moisissures nocives pour la santé. Une faible ventilation signifie également un faible renouvellement d'air et donc une saturation en CO2. Il convient de ne pas obturer les entrées d'air et les ventilations, justement prévues pour renouveler l'air et conserver un air sain dans les habitations.

